



REGIONE SICILIANA
ISTITUTO REGIONALE DEL VINO E DELL'OLIO

I NUMERI DELLA DOC MARSALA

A cura dell' U.O. Osservatorio Vitivinicolo ed Olivicolo-oleario Regionale IRVO

DITTE ASSOGGETTATE ALL'ODCC VINI IRVO PER LA DOC MARSALA	89	VIINIFICATORI	78	45	Solo Vinificatori
				33	Vinificatori ed Imbottiglieri
		IMBOTTIGLIATORI	35	2	Solo Imbottiglieri
				33	Imbottiglieri e Vinificatori
		INTERMEDIARI VINI SFUSI	5		

Elaborazione Osservatorio Vitivinicolo ed Olivicolo-oleario Regionale IRVO su dati OdCC Vini IRVO al 10/09/2024

RIVENDICAZIONI AGEA-Numero viticoltori rivendicanti, superfici ed uve rivendicate a DOC “MARSALA” (2011-2022)

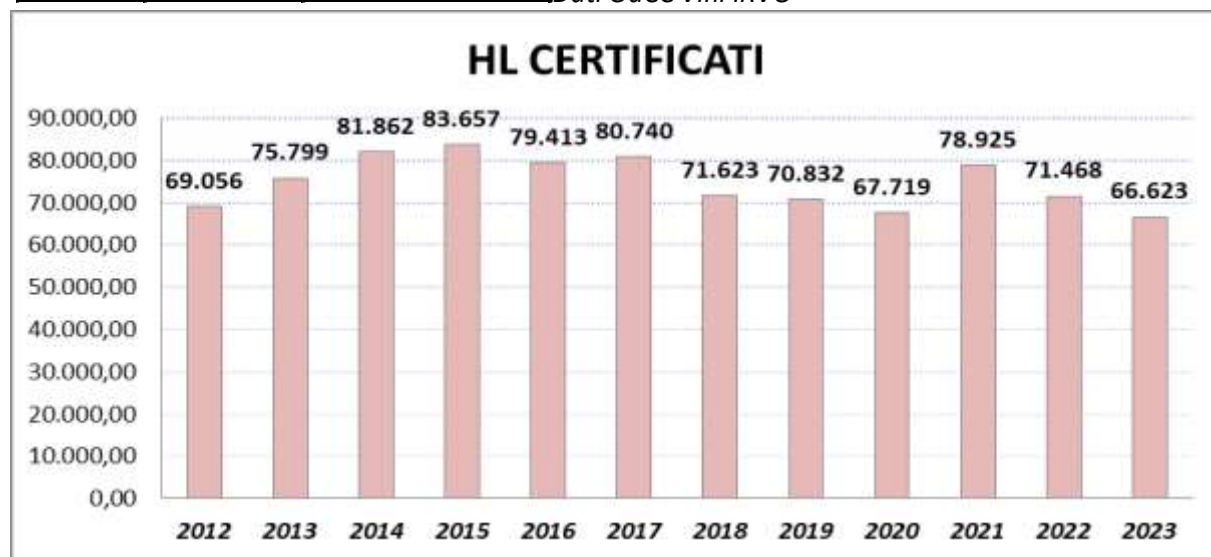
ANNO	N° viticoltori rivendicanti	Superficie rivendicata (MQ)	Uva rivendicata (Kg)
2011	431	14.795.774	12.134.287
2012	469	16.720.378	13.581.247
2013	425	15.321.475	13.331.493
2014	488	17.766.360	12.964.268
2015	496	18.362.049	15.322.591
2016	453	16.156.191	13.425.493
2017	466	15.577.522	11.058.603
2018	397	12.175.896	10.592.276
2019	474	15.265.453	10.666.367
2020	431	13.528.638	9.033.848
2021	490	15.013.811	12.154.386
2022	475	14.619.850	11.258.262
2023	516	15.017.067	9.252.219

Dati AGEA/SIAN

CERTIFICAZIONI-Numero di certificati emessi ed ettoltri certificati a DOC “MARSALA” (2012-2023)

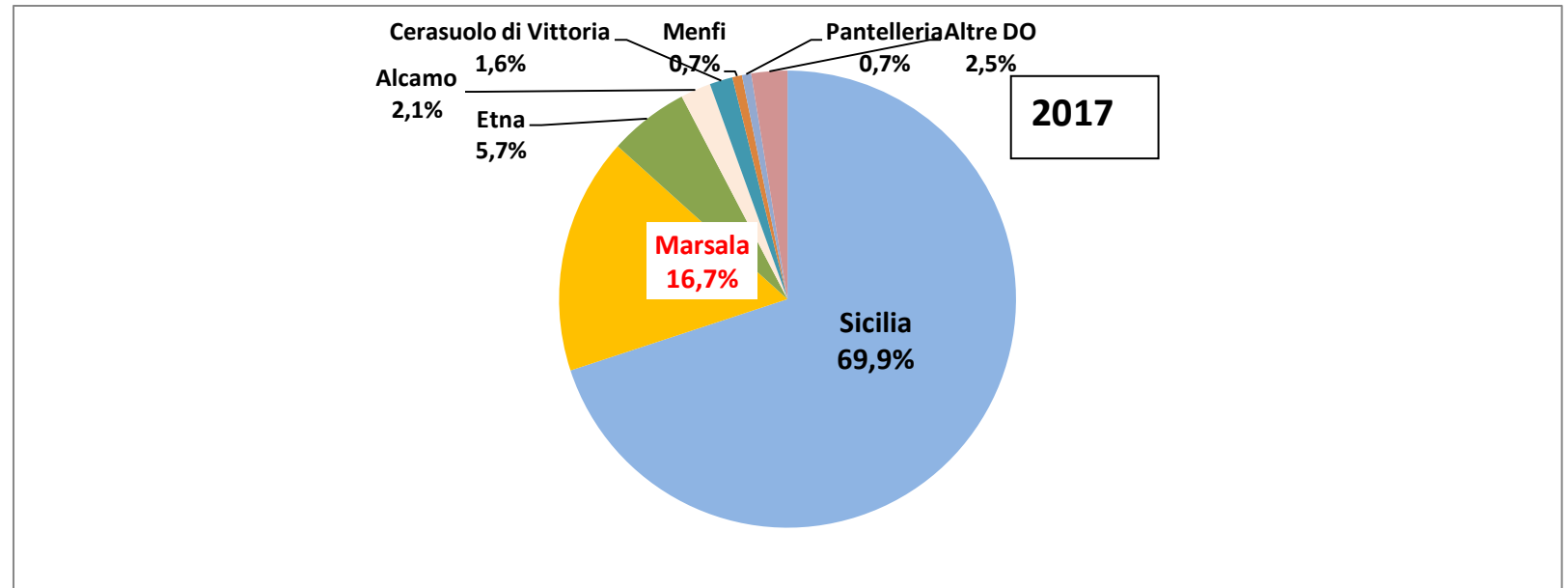
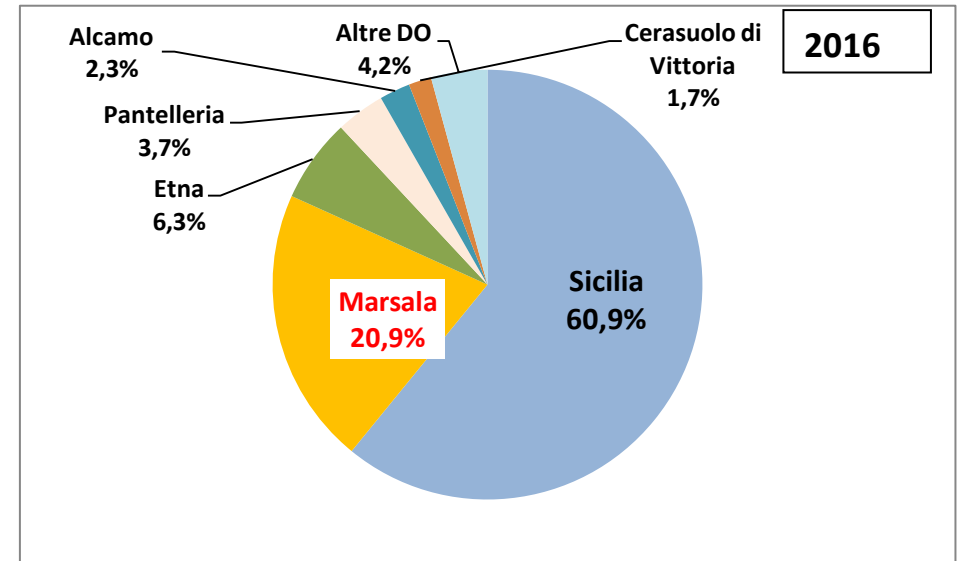
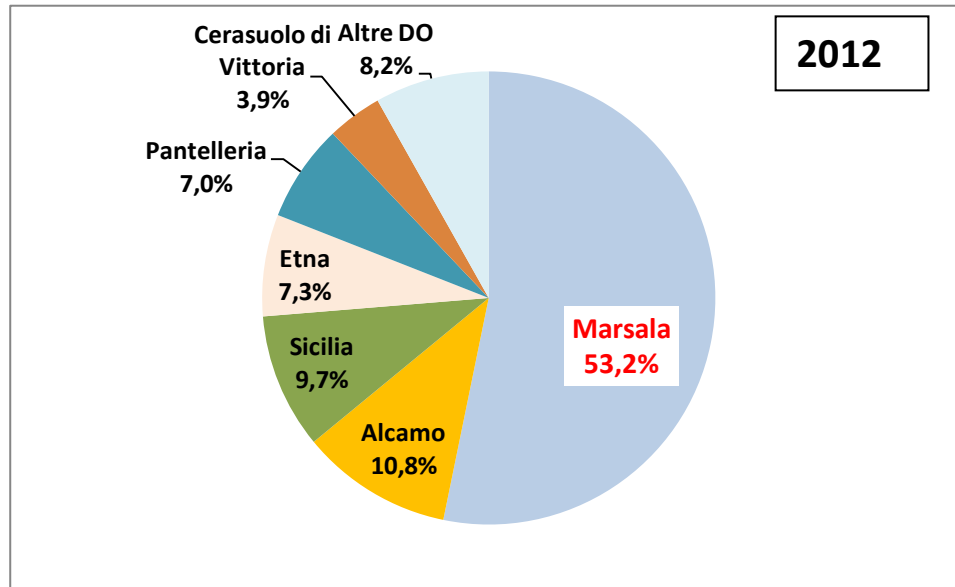
ANNO	N° Certificati	HL certificati
2012	74	69.055,64
2013	91	75.799,49
2014	124	81.861,90
2015	105	83.656,93
2016	104	79.413,36
2017	118	80.739,75
2018	102	71.622,72
2019	109	70.832,29
2020	99	67.719,10
2021	105	78.924,54
2022	128	71.468,17
2023	123	66.623,25

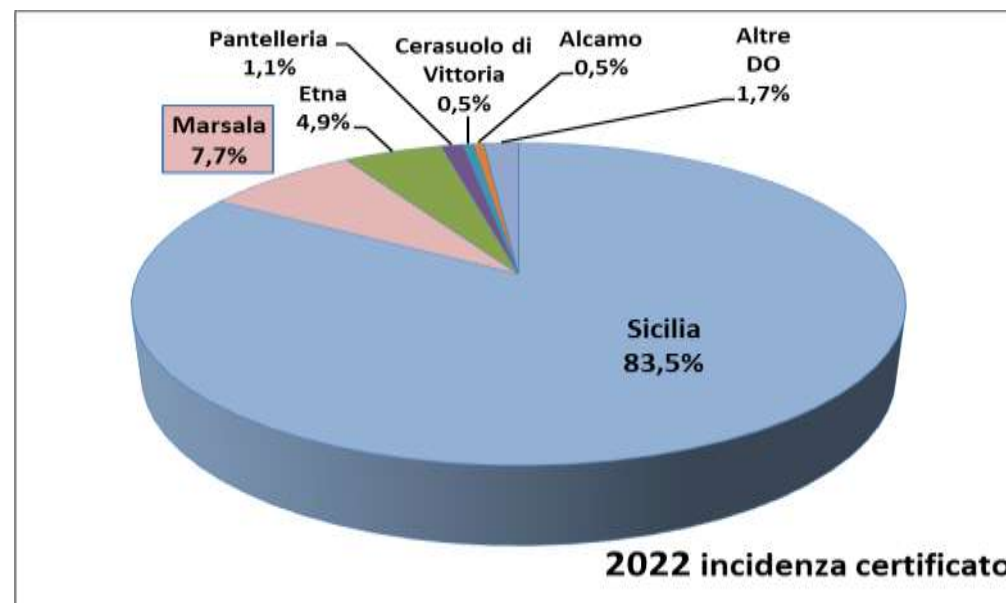
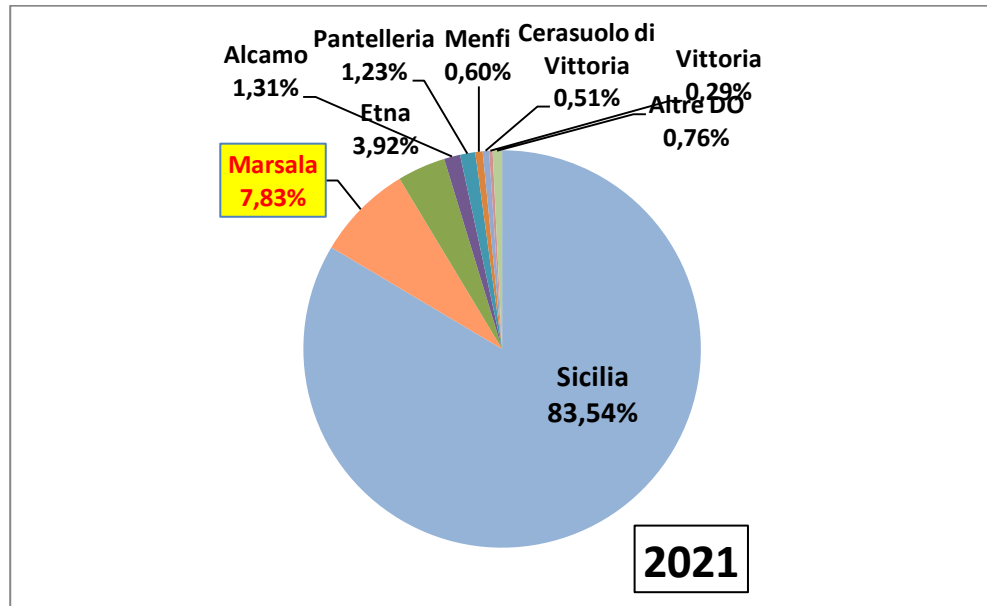
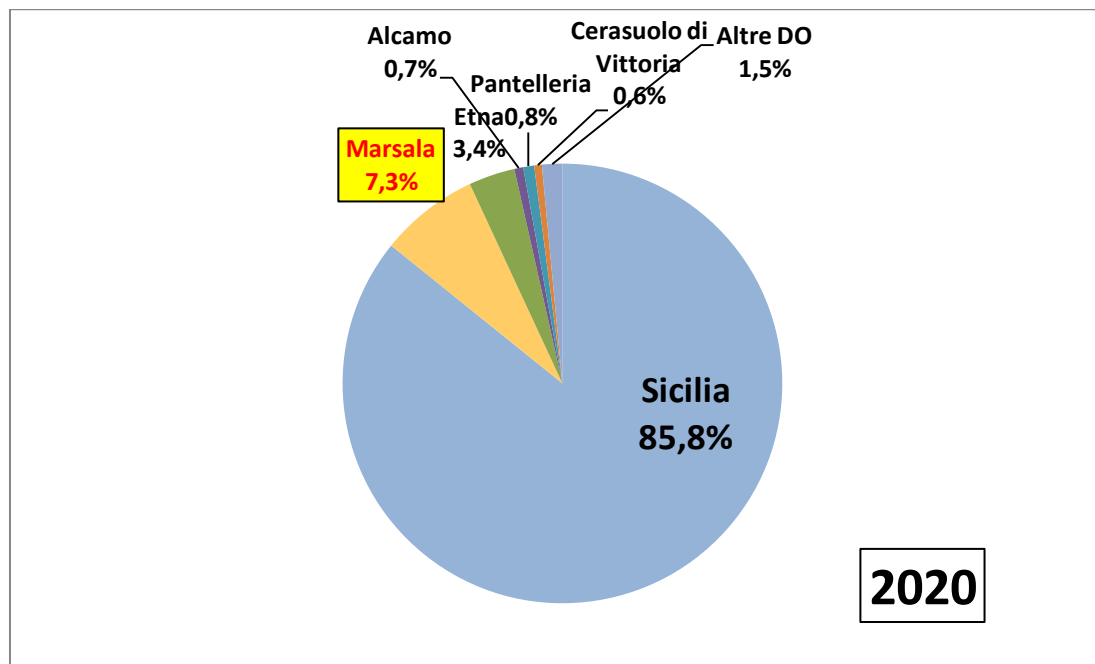
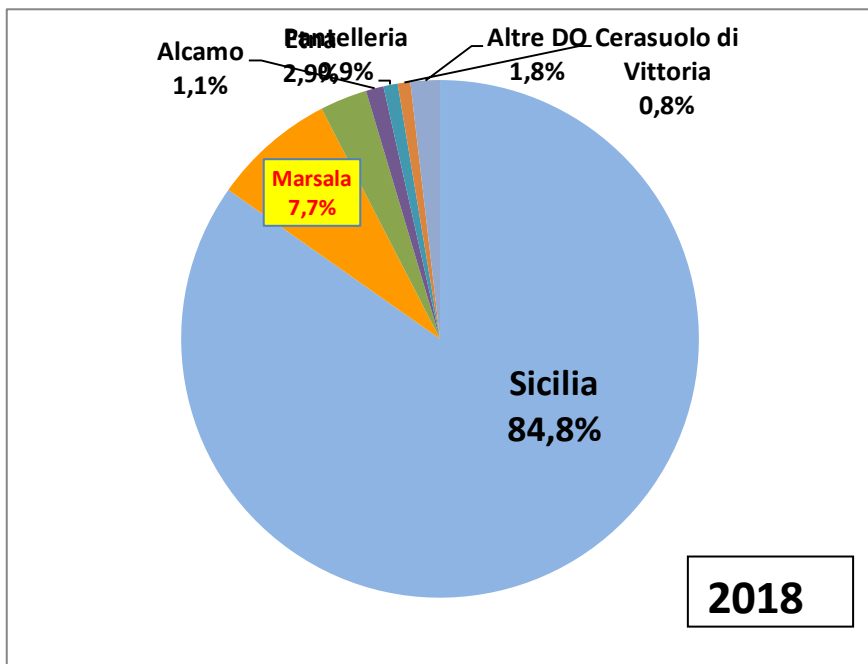
Dati OdCC Vini IRVO

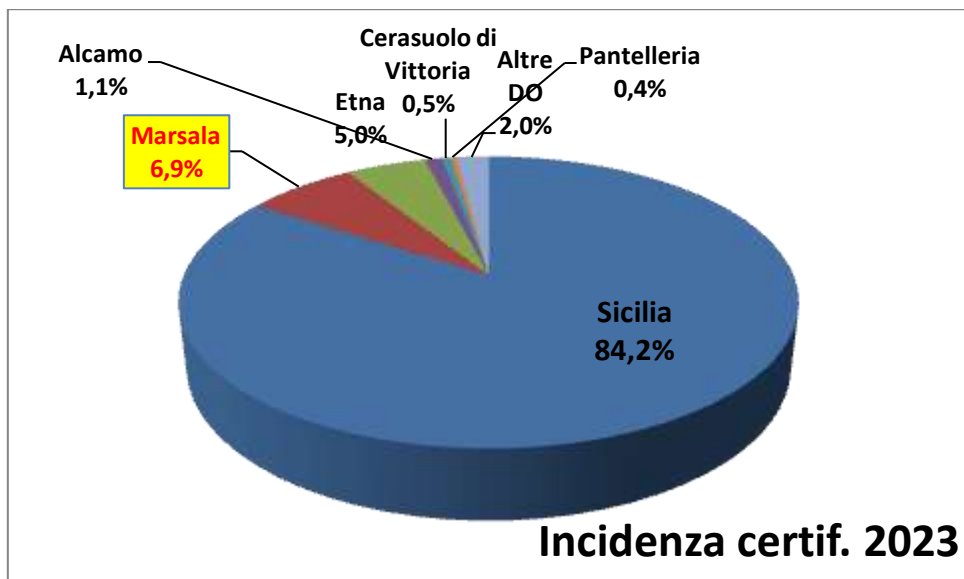


Elaborazione Osservatorio Vitivinicolo ed Olivicolo-oleario Regionale IRVO su Dati OdCC Vini iRVO

Incidenza quantitativa di ciascuna DO sul quantitativo totale regionale certificato (2012-2023)







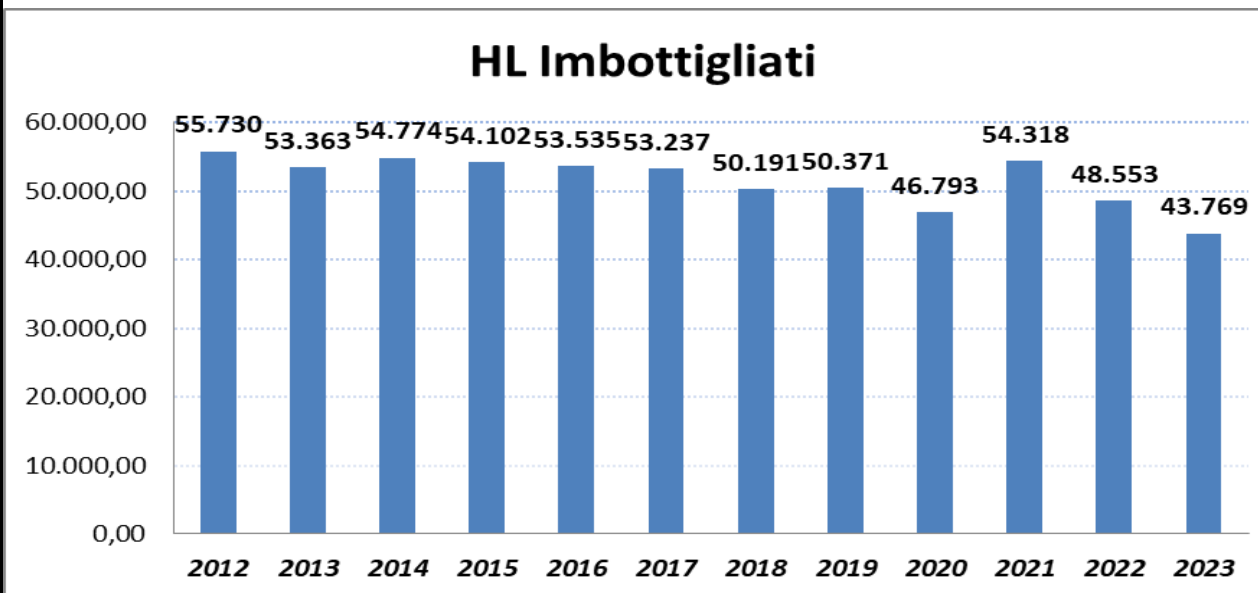
CERTIFICAZIONI-Numero Certificati emessi ed ettolitri certificati a DOC “MARSALA” per tipologie (2012-2023)

	2012	2013	2014	2015	2016	2017	2018	2019	2020	2021	2022	2023
TIPOLOGIA	HI certificati	HI certificati	HI certificati	HI certificati	HI certificati	HI certificati	HI certificati	HI certificati	HI certificati	HI certificati	HI certificati	HI certificati
Marsala Vergine (o Soleras) + Vergine (o Soleras) stravecchio (o riserva)	114,00	464,00	434,50	90,00	138,00	545,00	79,00	393,70	196,00	148,69	415,93	325,82
Marsala Superiore + Superiore riserva	11.131,00	11.346,66	13.847,15	8.518,00	13.768,06	12.348,20	9.394,10	11.366,85	12.241,70	13.540,30	12.115,20	13.772,12
Marsala FINE	57.810,64	63.988,83	67.580,25	75.048,73	65.507,30	67.846,55	62.149,62	59.071,64	55.281,40	65.235,55	54.987,04	52.525,31
MARSALA TOTALE	69.055,64	75.799,49	81.861,90	83.656,93	79.413,36	80.739,75	71.622,72	70.832,19	67.719,10	78.924,54	67.518,17	66.623,25
% FINE/TOTALE	0,84	0,84	0,83	0,90	0,83	0,84	0,87	0,83	0,82	0,83	0,81	0,79

Elaborazione Osservatorio Vitivinicolo ed Olivicolo-oleario Regionale IRVO su dati OdCC Vini IRVO

CONFEZIONAMENTO-Quantitativo confezionato a DOC "Marsala" (2012-2023)

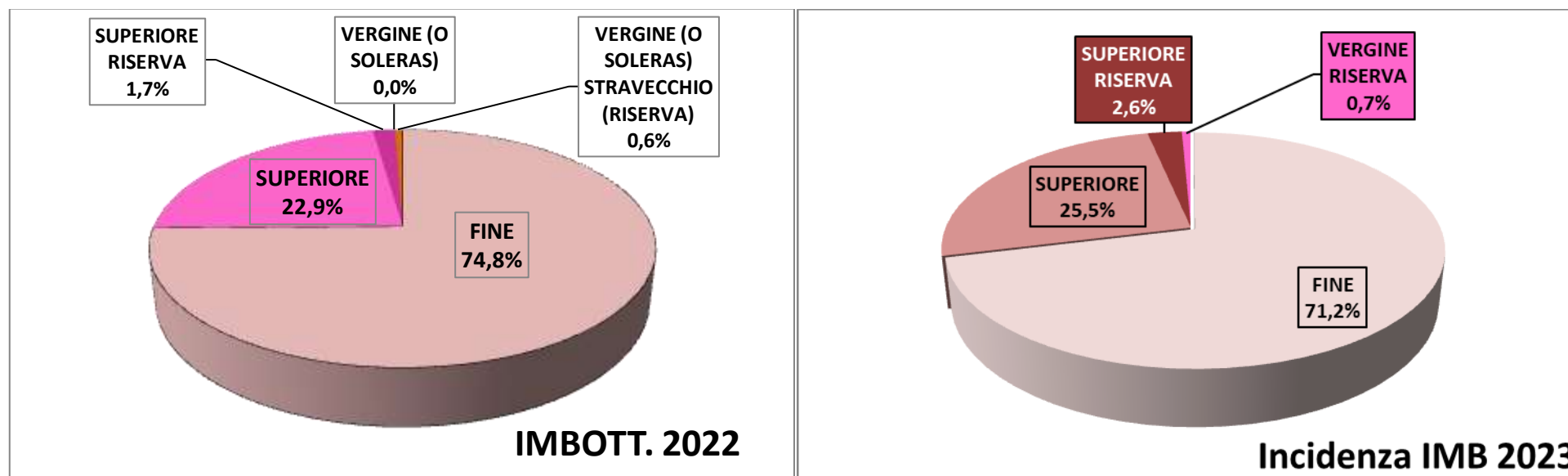
ANNO	Quantitativo Confezionato
	hl
2012	55.729,75
2013	53.362,65
2014	54.773,94
2015	54.102,23
2016	53.534,77
2017	53.237,26
2018	50.190,97
2019	50.370,89
2020	46.793,04
2021	54.317,76
2022	48.553,44
2023	43.768,63



Elaborazione Osservatorio Vitivinicolo ed Olivicolo-oleario Regionale IRVO su dati OdCC Vini IRVO

CONFEZIONAMENTO-Ettoltri confezionati a DOC Marsala per singola tipologia (2015-2023)

TIPOLOGIA	2015	2016	2017	2018	2019	2020	2021	2022	2023
	<i>hl</i>	<i>hl</i>	<i>hl</i>	<i>hl</i>	<i>hl</i>	<i>hl</i>	<i>hl</i>	<i>hl</i>	<i>hl</i>
MARSALA FINE AMBRA DOLCE	10.332,11	9.852,68	10.043,45	9.569,14	9.618,15	6.843,61	9.388,22	8.765,19	6.558,38
MARSALA FINE AMBRA SECCO	9.699,04	9.611,79	9.994,59	10.039,00	10.390,49	8.353,37	9.635,53	8.434,02	7.101,73
MARSALA FINE AMBRA SEMISECCO	23.053,51	22.388,81	21.927,71	19.824,43	20.631,35	18.847,22	20.317,93	18.999,83	17.381,19
MARSALA FINE ORO SEMISECCO	1,80	1,50	3,90	5,10	3,60	3,30	3,90	2,40	3,00
MARSALA FINE RUBINO DOLCE	254,87	325,85	49,95	91,82	106,13	92,22	86,84	104,64	103,41
TOTALE MARSALA FINE	43.341,33	42.180,63	42.019,60	39.529,49	40.749,71	34.139,72	39.432,42	36.306,07	31.147,70
MARSALA SUPERIORE AMBRA DOLCE	4.473,65	4.211,94	4.447,19	4.245,89	3.409,96	5.166,63	6.000,88	4.344,07	4.623,31
MARSALA SUPERIORE AMBRA SECCO	5.345,60	6.205,42	5.594,31	5.325,73	5.257,96	6.614,14	8.007,75	6.611,48	6.237,03
MARSALA SUPERIORE AMBRA SEMISECCO	172,28	295,89	181,03	120,54	67,56	127,76	96,29	51,48	107,21
MARSALA SUPERIORE ORO	38,06	29,25	11,65	0,00	0,00	16,40			
MARSALA SUPERIORE ORO DOLCE	234,18	79,29	221,94	84,14	41,55	12,29			8,55
MARSALA SUPERIORE ORO SECCO	106,95	107,35	190,52	131,64	117,54	94,56	66,40	27,10	99,86
MARSALA SUPERIORE ORO SEMISECCO	30,86	17,84	84,90	54,68	0,00	48,75		21,00	78,75
MARSALA SUPERIORE RUBINO DOLCE	0,00	0,00	133,47	110,21	41,58	0,00	53,28	68,51	
MARSALA SUPERIORE RUBINO SEMISECCO	0,00	0,00	9,77	0,00	7,11	0,00	7,54	15,77	
TOTALE MARSALA SUPERIORE	10.401,57	10.946,98	10.874,77	10.072,83	8.943,26	12.080,52	14.232,14	11.139,39	11.154,69
MARSALA SUPERIORE RISERVA AMBRA DOLCE	0,00	94,95	121,02	86,37	82,46	161,84	191,57	191,52	616,20
MARSALA SUPERIORE RISERVA AMBRA SECCO	0,00	0,00	9,56	14,60	25,53	15,07	19,71	6,77	124,43
MARSALA SUPERIORE RISERVA AMBRA SEMISECCO				94,14	272,98	68,09	14,40	294,23	304,09
MARSALA SUPERIORE RISERVA ORO DOLCE				82,76	0,30	72,27	125,51	99,99	64,05
MARSALA SUPERIORE RISERVA ORO SECCO	81,42	55,06	17,91	45,52	26,64	18,39	79,43	207,44	32,68
MARSALA SUPERIORE RISERVA ORO SEMISECCO				10,26	35,96	6,84	55,89	8,28	6,17
MARSALA SUPERIORE RISERVA RUBINO DOLCE						20,34			
MARSALA SUPERIORE RISERVA RUBINO SEMISECCO							1,08		7,90
TOTALE MARSALA SUPERIORE RISERVA	81,42	150,01	148,49	333,65	443,86	362,84	487,59	808,23	1.155,51
MARSALA VERGINE O SOLERAS ORO SECCO				2,39	7,62	9,96		22,50	
TOTALE MARSALA VERGINE (O SOLERAS)				2,39	7,62	9,96		22,50	
MARSALA VERGINE (O SOLERAS) STRAVECCHIO O RISERVA ORO SECCO	277,92	257,16	194,40	252,69	226,44	200,00	165,69	277,25	
TOTALE MARSALA VERGINE (O SOLERAS) STRAVECCHIO (O RISERVA)	277,92	257,16	194,40	252,69	226,44	200,00	165,69	277,25	310,73
TOTALE DOC MARSALA	54.102,23	53.534,77	53.237,26	50.190,97	50.370,89	46.793,04	54.317,84	48.553,44	43.768,63



CLASSIFICAZIONE PER COLORE	Base ampelografica	Resa max uva/ha	Aggiunta Mosto Cotto	Tit. alcol. volum. min.	Resa max uva/mosto	Resa max uva/vino
MARSALA ORO (colore dorato più o meno intenso)	Grillo e/o Catarratto e/o Ansonica (Inzolia) e/o Damaschino	10 t/ha	Vietata	12% vol	80%	75%
MARSALA AMBRA (colore giallo ambrato + o - intenso)			SI			
MARSALA RUBINO (colore rosso rubino che, con l'invecchiamento, acquista riflessi ambrati)	Perricone (Pignatello) e/o Calabrese (Nero d'Avola) e/o Nerello Mascalese, possono concorrere fino ad un max del 30% le uve bianche permesse per le tipologie oro ed ambra	9t/ha	Vietata			

CLASSIFICAZIONE PER PERIODO DI INVECCHIAMENTO	Invecchiamento minimo	Titolo alcolom. volumico tot.minimo	Estratto non riduttore minimo	Acidità totale minima	Acidità volatile massima	Gradaz. in zuccheri naturali		Confezionamento o soltanto in zona delimitata di produzione	Tipologia di confezione al consumo
MARSALA FINE	1 anno in recipienti di legno, tranne i primi 4 mesi anche in recipienti di altro materiale	17,50% vol	17,0 g/l	3,5 g/l	>15 meq/l			SI	in recipienti non superiori ai 60 litri
MARSALA SUPERIORE	2 anni in recipienti di legno	18,00% vol			> 17 meq/l				
MARSALA SUPERIORE RISERVA	4 anni in recipienti di legno				>30 meq/l				
MARSALA VERGINE o SOLERAS	5 anni in recipienti di legno	18,00% vol	21,0 g/l	<4,0%	Vietata l'aggiunta di Mosto Cotto, di MC e di Sifone			soltanto in bottiglia	
MARSALA VERGINE(o SOLERAS) STRAVECCHIO (o RISERVA)	10 anni in recipienti di legno								

Fonte: Disciplina di produzione della DOC "Marsala"

CLASSIFICAZIONE PER CONTENUTO ZUCCHERINO	Zuccheri riduttori
SECCO	< 40 g/l
SEMISECCO	> 40 g/l ma <100 g/l
DOLCE	> 100 g/l

TIPOLOGIE AMMESSE DAL DISCIPLINARE DI PRODUZIONE
MARSALA FINE
Marsala Fine oro
Marsala Fine oro secco
Marsala Fine oro semisecco
Marsala Fine oro dolce
Marsala Fine rubino
Marsala Fine rubino secco
Marsala Fine rubino semisecco
Marsala Fine rubino dolce
Marsala Fine ambra
Marsala Fine ambra secco
Marsala Fine ambra semisecco
Marsala Fine ambra dolce
MARSALA SUPERIORE
Marsala Superiore oro
Marsala Superiore oro secco
Marsala Superiore oro semisecco
Marsala Superiore oro dolce
Marsala Superiore rubino
Marsala Superiore rubino secco
Marsala Superiore rubino semisecco
Marsala Superiore rubino dolce
Marsala Superiore ambra
Marsala Superiore ambra secco
Marsala Superiore ambra semisecco
Marsala Superiore ambra dolce

MARSALA SUPERIORE RISERVA
Marsala Superiore riserva oro
Marsala Superiore riserva oro secco
Marsala Superiore riserva oro semisecco
Marsala Superiore riserva oro dolce
Marsala Superiore riserva rubino
Marsala Superiore riserva rubino secco
Marsala Superiore riserva rubino semisecco
Marsala Superiore riserva rubino dolce
Marsala Superiore riserva ambra
Marsala Superiore riserva ambra secco
Marsala Superiore riserva ambra semisecco
Marsala Superiore riserva ambra dolce
MARSALA VERGINE O SOLERAS
Marsala Vergine o Soleras oro
Marsala Vergine o Soleras oro secco
MARSALA VERGINE (o SOLERAS) STRAVECCHIO (o RISERVA)
Marsala Vergine (o Soleras) Stravecchio (o Riserva) oro secco

Fonte: Disciplinare di produzione della DOC "Marsala"

DOC MARSALA Dati storici CCIAA di TP 1989-2008

	1989	1990	1991	1992	1993	1994	1995	1996	1997*	1998	1999	2000	2001	2002	2003	2005	2008
N° ISCRIZIONI ALBO	3.104	3.219	3.264	3.274	3.270	3.258	3.264	3.274	755	678	656	665	580	534	537	825	868
SUPERF. ISCRITTA (HA)	14.075	14.632	14.632	14.652	14.557	14.446	14.486	14.502	5.135	4.644	4.404	4.428	3.794	3.217	2.864	3.565	3.506
N° DENUNCE PRODUZ.	766	721	516	326	456	566	480	502	567	493	415	368	376	343	396		
DENUNCE/ISCRIZIONE	24,70%	22,40%	15,80%	10,00%	13,90%	17,40%	14,70%	15,30%	75,10%	72,70%	63,30%	55,30%	65%	64,00%	73,70%		
SUPERF. RIFERIMENTO DENUNCE	4.860	4.834	3.995	7.197	7.745	4.131	3.564	8.274	4.137	3.524	2.816	2.643	2.613	1.952	2.121	2.828	2.571
PRODUZ. EFFETTIVA UVA (Q.LI)	220.467	206.081	145.943	104.536	117.540	153.557	126.336	160.073	166.001	178.779	152.456	125.077	119.137	99.008	150.905	182.110	121.286
PRODUZIONE oro/ambra	164.450	153.923														137.222	121.110
EFFETTIVA rubino	900	637														1.015	498
VINO (HL) Totale	165.350	154.560	109.457	68.866	88.155	119.006	94.752	120.054	124.501	134.084	114.342	93.808	89.352	74.256	113.179	138.237	121.608

Elaborazione IRVO su Dati CCIAA di TP

* Nel 1997 il crollo del numero delle iscrizioni e della superficie iscritta è imputabile alla revisione degli Albi realizzata in quell'anno.

Dr.ssa Francesca Salvia 10/09/2024